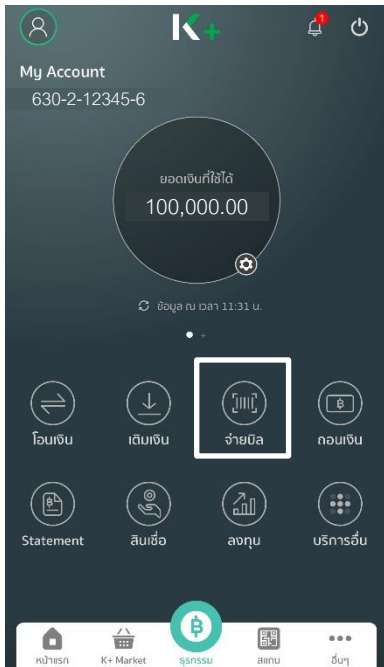




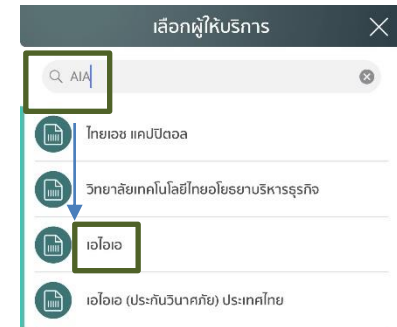
➤ ขั้นตอนการชำระเบี้ยประกันภัย สำหรับกรมธรรม์ปีแรก / ปีต่ออายุ (Manual)



1. เมื่อทำการเข้าสู่ระบบ
เลือกเมนู “จ่ายบิล”



2. ไปที่ค้นหา



3. พิมพ์ AIA แล้วกดเลือกที่ เอไอเอ





➤ ขั้นตอนการชำระเบี้ยประกันภัย สำหรับกรมธรรม์ปีแรก / ปีต่ออายุ (Manual)



ยกเลิก



ต่อไป

4. ระบุรายละเอียด

- ระบุเลขที่กรมธรรม์ แทนค่า T=9, U=8, P=1, M=2 ตามด้วยเลขที่กรมธรรม์ 9 หลัก
- ระบุหมายเลขโทรศัพท์มือถือ
- ใส่จำนวนเงิน แล้วกดต่อไป



ยกเลิก



ยืนยัน

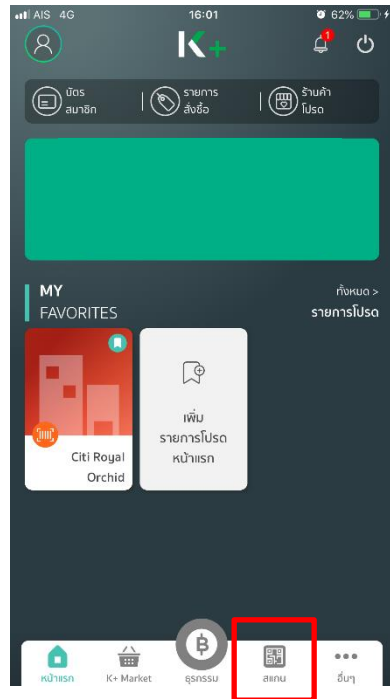
- ### 5. ใส่บันทึกช่วยจำ (ใส่หรือไม่ก็ได้) ตรวจสอบความถูกต้อง แล้วกด ยืนยัน




6. รายการชำระเงินเสร็จสมบูรณ์



➤ ขั้นตอนการชำระเบี้ยประกันภัย สำหรับกรมธรรม์ปีแรก/ปีต่ออายุ (Scan Barcode)



1. เลือก เมนู สแกน



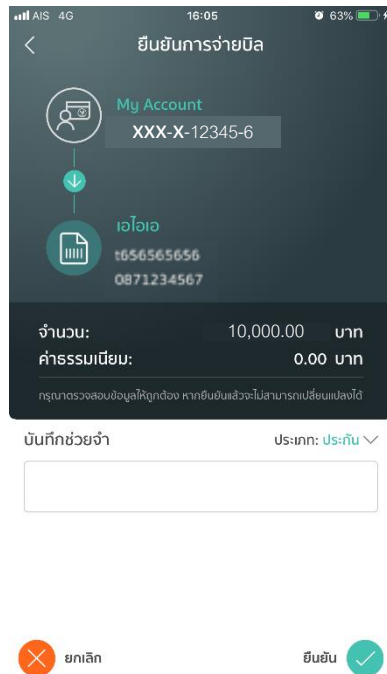
2. สแกนคิวอาร์โค้ด หรือ
บาร์โค้ด



3. ตรวจสอบความถูกต้อง
แล้วกดต่อไป



➤ ขั้นตอนการชำระเบี้ยประกันภัย สำหรับกรมธรรม์ปีแรก/ปีต่ออายุ (Scan Barcode)



4. ใส่บันทึกช่วยจำ (ใส่หรือไม่ก็ได้) ตรวจสอบความถูกต้อง แล้วกด ยืนยัน



6. รายการชำระเงินเสร็จสมบูรณ์